



S'OUVRIR SUR UN MONDE DE SOLUTIONS

PARCLOUSES AFFLEURANTES

BLOCS-PORTES BOIS PLEINS

PARCLOSES AFFLEURANTES POUR BLOCS-PORTES BOIS

Habiller les portes de regards vitrés élégants et discrets tout en satisfaisant aux contraintes réglementaires de sécurité dans le cadre d'un budget maîtrisé, c'est ce que permettent les nouvelles parclose affleurantes MALERBA au design épuré.

Validées avec une large sélection de blocs-portes techniques, elles permettent de repenser l'esthétique globale des circulations et contribuent à moderniser l'environnement qui les accueillent.

UN RENDU ESTHÉTIQUE PARFAIT POUR UN COUT MAÎTRISÉ

La nouvelle parclose affleurante MALERBA métallique a un style épuré qui permet de renouveler l'esthétique global du bloc-porte, tout en étant facile à entretenir.

Elle est validée avec la plupart des solutions de blocs-portes MALERBA des gammes standard, résistantes au feu et/ou D.A.S.

Cette solution originale est de plus financièrement attractive puisque l'une des versions disponibles, la solution avec fixations invisibles sur une face, est proposée au même prix qu'une solution de parclose bois classique.

DE MULTIPLES SOLUTIONS DE BLOCS-PORTES VALIDÉES

De très nombreux modèles de blocs-portes ont été validés et/ou certifiés avec cette nouvelle parclose affleurante, permettant d'imaginer un bâtiment équipé de manière cohérente et harmonieuse :

- Blocs-portes de communication intérieure (âme pleine).
- Blocs-portes résistants au feu EI30 et EI60*.
- Blocs-portes D.A.S. NF Mode 2 résistants au feu EI30 et EI60*.
- En simple action ou en double action.

De manière générale, les gammes MALERBA validées avec une parclose bois classique peuvent être équipées de parclose affleurantes.

**Selon PV de référence. Se référer aux fiches produits pour plus d'information.*

PARCLOSES AFFLEURANTES IIIII

POUR BLOCS-PORTES BOIS

UN STYLE INDÉNIABLE FACILE À ENTREtenir

Affleurante des deux côtés, la nouvelle parclose MALERBA offre un rendu minimaliste en ligne avec les nouvelles tendances architecturales qui favorisent le tout intégré.

Avec son large choix de finitions, elle permet de coordonner plus facilement la couleur de la parclose à la finition des parements de la porte, en ton bois ou en ton uni.

Son très léger désaffleure garantie qu'elle présente peu de surfaces d'accroche, ce qui minimise les dépôts de poussière, tant au niveau du cadre externe que du cadre interne. Cela facilite singulièrement les opérations de nettoyage et, de manière générale, permet de maintenir un niveau de propreté optimale.

Ce dernier point est un argument en sa faveur dans les environnements sensibles à un maintien stricte de l'hygiène publique, tels que des établissements de santé, les EHPAD, les bureaux, l'hôtellerie...

UN LARGE CHOIX DE FINITIONS

La parclose affleurante est proposée, en standard, en version prépeinte de couleur aluminium gris RAL 9006, avec des fixations de la même couleur sur une face et des fixations invisibles sur l'autre. Elle peut être laissée en l'état ou laquée.






A : Bloc-porte 2V EI30 SPF avec parclose affleurante 300x400mm.

B : Parclose bois classique.

C : Parclose affleurante.

D : Détail parclose affleurante avec fixation invisible.

E : Détail parclose affleurante avec fixations visibles d'un côté (côté au choix).



PERFORMANCE ÉLABORÉE

- Acier 15/10ème
- Affleurante des deux côtés
- Dimensions sur-mesure
- Format carré ou rectangulaire
- Fixations invisibles sur une face uniquement ou sur les deux faces
- Finition prépeinte ton aluminium gris RAL 9006



250 Rue Paul Malerba
Cours-la-Ville 69470 COURS
T: +33 (0)4 74 89 85 85
www.malerba.fr - info@malerba.fr